

KIPOZI

Prostownica do włosów
V7

Instrukcja obsługi

Należy dokładnie przeczytać niniejszą instrukcję obsługi przed pierwszym użytkowaniem produktu oraz zachować ją w celu późniejszego skorzystania.

Środki bezpieczeństwa

Podczas korzystania z urządzeń elektrycznych, zwłaszcza w obecności dzieci, należy zawsze podejmować podstawowe środki ostrożności. Trzymaj produkt z dala od wody oraz wilgotnych środowisk.



Uwaga

Jak w przypadku większości urządzeń elektrycznych, części elektryczne są pod napięciem nawet wtedy, gdy wyłącznik jest wyłączony.

Aby zmniejszyć ryzyko wypadku poprzez porażenie prądem:

1. Zawsze odłączaj urządzenie od zasilania po zakończeniu użytkowania.
2. Nie należy korzystać z produktu podczas kąpieli.
3. Nie umieszczaj ani nie przechowuj urządzenia w miejscu, z którego mogłoby spaść lub wpaść do wanny, czy zlewu.
4. Nie należy używać produktu w pobliżu, ani nie wkładać go do wody oraz innych płynów.
5. Jeśli urządzenie wpadnie do wody, natychmiast odłącz je od zasilania. Nie dotykaj wody i nie sięgaj po urządzenie.
6. Nie używaj urządzenia ze skrzywionym, zagiętym lub w inny sposób uszkodzonym przewodem.

Nie używaj tego urządzenia w pobliżu wanien, pryszniców, umywalk lub innych zbiorników zawierających wodę.



Ostrzeżenie

Aby zmniejszyć ryzyko oparzeń, porażenia prądem, pożaru lub obrażeń u osób:

1. Urządzenie może być używane przez dzieci w wieku od 8 lat i osoby o ograniczonych zdolnościach fizycznych, sensorycznych lub umysłowych lub osoby nie posiadające doświadczenia i wiedzy, jeżeli otrzymały one nadzór lub instrukcje dotyczące bezpiecznego korzystania z urządzenia i rozumieją związane z tym zagrożenia. Dzieci nie powinny bawić się urządzeniem oraz bez nadzoru wykonywać czyszczenia i konserwacji urządzenia.

2. Jeśli przewód zasilający jest uszkodzony, musi zostać wymieniony przez producenta, jego przedstawiciela serwisowego lub osoby o podobnych kwalifikacjach, aby uniknąć zagrożenia.
3. Urządzenie nigdy nie powinno być pozostawione bez nadzoru, gdy jest podłączone do prądu. Należy wyłączyć urządzenie i odłączyć przewód elektryczny, po zakończeniu użytkowania.
4. Ścisły nadzór przez osobę dorosłą jest konieczny, gdy urządzenie jest używane przez, na, lub w pobliżu dzieci lub osób niepełnosprawnych.
5. Używaj tego urządzenia tylko zgodnie z jego przeznaczeniem, jak opisano w niniejszej instrukcji. NIE WOLNO używać części oraz akcesoriów nie zalecanych przez producenta.
6. Nie należy zostawiać włączonego urządzenia. Należy upewnić się, że przewód został odłączony po zakończeniu użytkowania.
7. Nie należy upuszczać ani nie wkładać żadnych przedmiotów do otworów.
8. Nie należy używać urządzenia na zewnątrz i w miejscach, gdzie używane są produkty w aerozolu lub gdzie podawany jest tlen.
9. Nie należy używać przedłużacza z tym urządzeniem.
10. Produkt nagrzewa się podczas użytkowania. Nie należy dopuścić, aby skóra i oczy dotykały rozgrzanych powierzchni. Podczas użytkowania lub chłodzenia urządzenia należy trzymać je za uchwyt.
11. Nie należy umieszczać nagrzanej lub podłączonej do prądu prostownicy do włosów bezpośrednio na jakiegokolwiek powierzchni.
12. Nie należy używać produktu z przetwornikiem napięcia.
13. Trzymaj przewód z dala od rozgrzanych powierzchni. Nigdy nie owijaj przewodu zasilającego wokół urządzenia.
14. Nigdy nie używaj tego urządzenia, jeśli posiada uszkodzony przewód lub wtyczkę, nie działa ono prawidłowo lub jeśli zostało upuszczone, uszkodzone, czy wpadło do wody. Oddaj urządzenie do centrum serwisowego w celu sprawdzenia i naprawy.
15. Wszelkie ciągnięcie, skręcanie, silne zaginanie lub wyginanie może uszkodzić przewód, szczególnie w miejscu jego wejścia do urządzenia. Może to spowodować porażenie prądem elektrycznym lub inne awarie. Należy regularnie sprawdzać stan przewodu.

Należy pamiętać o przestrzeganiu lokalnych przepisów ochrony środowiska: niechciane urządzenia elektryczne należy utylizować w odpowiednim centrum utylizacji odpadów. Materiał opakowaniowy nadaje się do recyklingu. Materiały opakowaniowe należy utylizować w sposób przyjazny dla środowiska.

Urządzenia z podwójną izolacją

W urządzeniu z podwójną izolacją zamiast uziemienia zastosowano dwa systemy izolacji. Urządzenie z podwójną izolacją nie jest wyposażone w uziemienie, ani nie powinno być na nim montowane. Serwisowanie urządzenia z podwójną izolacją wymaga szczególnej ostrożności oraz znajomości systemu i powinno być wykonywane wyłącznie przez wykwalifikowany personel serwisowy. Części zamienne do urządzeń z podwójną izolacją muszą być oryginalne lub muszą posiadać takie same właściwości. Urządzenie z podwójną izolacją jest oznaczone słowami "DOUBLE INSULATION " lub "DOUBLE INSULATED". Na urządzeniu może widnieć również umieszczony symbol (kwadrat w kwadracie).

Jeśli produkt przestanie działać prawidłowo, należy postępować zgodnie z poniższą procedurą.

1. Wyłącz urządzenie i odłącz go od gniazda sieciowego.
2. Odczekaj 15 minut, a następnie podłącz urządzenie z powrotem do oryginalnego gniazda lub spróbuj podłączyć je do innego gniazda.
3. Włącz ponownie urządzenie i sprawdź, czy działa prawidłowo.

Specyfikacja

Nazwa produktu: Prostownica do włosów Kipozi

Model: V7

Podwójne napięcie: 100V-240V

Częstotliwość: 50-60Hz

Moc znamionowa: 50W

Ustawienia temperatury: 130°C - 230°C (250°F - 450°F)

Domyślna temperatura: 130°C (250°F)

Wyświetlacz: LED

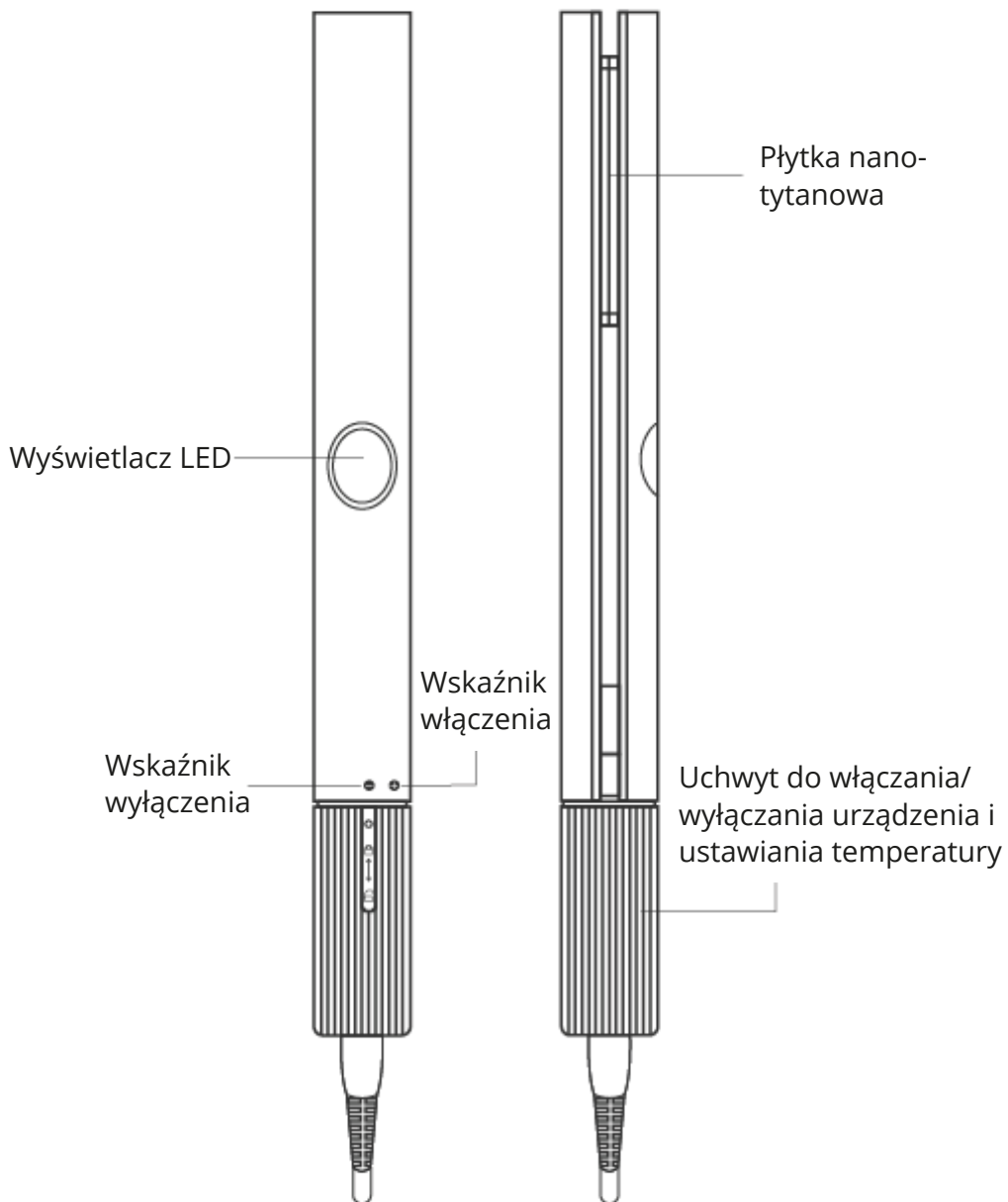
Standard ogrzewania: PTC

Długość przewodu: 2,4m (8ft)

Czas nagrzewania: poniżej 60 sekund

Funkcja automatycznego wyłączenia: 60 min

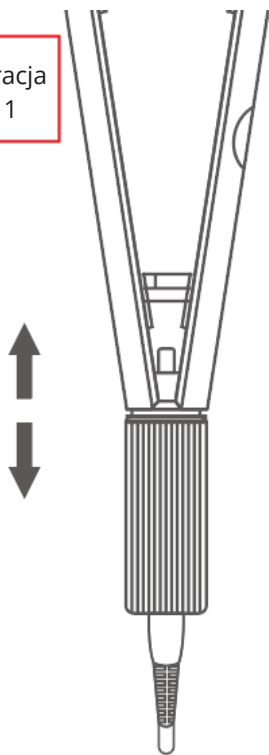
Opis produktu



Opis funkcji produktu

Blokowanie/odblokowanie

Ilustracja nr 1



Pociągnij ramiona prostownicy i uchwyt w przeciwnym kierunku, aby ją odblokować oraz pchnij z powrotem do siebie, aby ją zablokować (Ilustracja nr 1)

Włączanie/wyłączanie

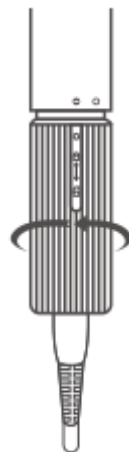
Włącz produkt, obracając uchwyt do wskaźnika "ON" (Ilustracja 2).

Wyłącz produkt, obracając uchwyt w kierunku wskaźnika "OFF" (Ilustracja 3).

Ilustracja nr 2

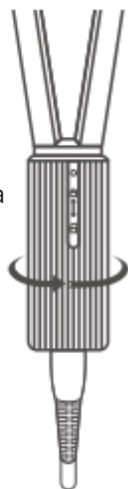


Ilustracja nr 3

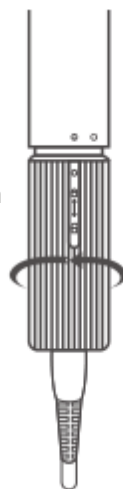


Regulacja temperatury

Ilustracja nr 4



Ilustracja nr 5



Ustawienia temperatury dla wszystkich rodzajów włosów:
130/140/150/160/170/180/190/200/210/220/230°C
250/270/290/310/330/350/370/390/410/430/450°F

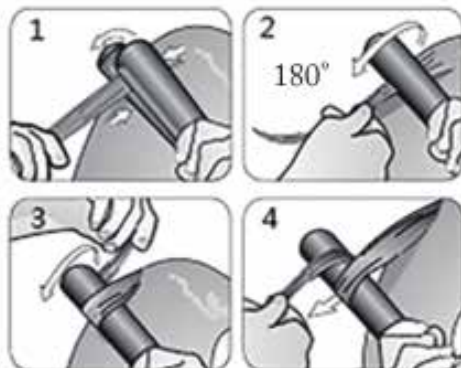
Obróć uchwyt z pozycji "OFF" do "ON", aby włączyć prostownicę do włosów. Domyślna temperatura ustawiona jest na poziomie 130°C (250°F). Przekręć uchwyt dalej, aby wybrać odpowiednią temperaturę dla swojego rodzaju włosów (ilustracja nr 4 i 5).

Na ekranie LED wyświetlana jest aktualnie ustawiona temperatura.

250

Wskazówki dotyczące stylizacji

Włosy kręcone:



1. Rozczesz i wysusz włosy, a następnie zastosuj spray termoochronny.
2. Podziel włosy na sekcje. Jeżeli posiadasz grube włosy, podziel je na więcej sekcji.
3. Upewnij się, że wybrałaś odpowiednią temperaturę dla swojego rodzaju włosów.
4. Zaczynij od najniższej warstwy włosów. Zaciśnij pasmo włosów powyżej skóry głowy. Dociśnij płytki prostownicy razem z włosami pomiędzy nimi.
5. Delikatnie przesuwaj prostownicę po długości włosów, utrzymując taki sam nacisk. Po zakończeniu prostowania jednej partii włosów, przejdź do drugiej, aż do zakończenia prostowania wszystkich pasm włosów.
6. Aby przedłużyć trwałość stylizacji włosów, zaleca się stosowanie lakieru do włosów. Należy odłączyć urządzenie od zasilania po użyciu i pozostawić do ostygnięcia przed przechowywaniem.
7. Prosimy odnieść się do powyższych ilustracji lub wideo umieszczonego na oficjalnej stronie producenta, aby uzyskać więcej zaleceń dotyczących stylizacji.

Włosy proste:



UWAGA:

- Unikaj dotykania gorących płytek podczas stylizacji lub bezpośrednio po niej, aby nie doprowadzić do poparzeń skóry.
- Nie trzymaj włosów pomiędzy płytkami przez czas dłuższy niż 2-3 sekundy podczas prostowania.

Konserwacja i przechowywanie

1. Upewnij się, że urządzenie jest wyłączone i odłączone od zasilania oraz, że nie jest gorące.
2. Nie ciągnij, nie zginaj, nie owijaj ani nie skręcaj przewodu zasilającego, ponieważ może to spowodować jego uszkodzenie.
3. Nie należy wywierać nacisku na przewód, zwłaszcza w miejscu jego wejścia do urządzenia, ponieważ może to spowodować jego postrzępienie i przerwanie.

4. Nie należy wieszć urządzenia za przewód zasilający.
5. Nie wolno przechowywać prostownicy do włosów w łazience lub innym wilgotnym otoczeniu.
6. Produkt należy przechowywać w oryginalnym opakowaniu lub w czystym, suchym miejscu.
7. Wszelkie inne czynności serwisowe powinny być wykonywane przez przedstawiciela autoryzowanego serwisu.

Czyszczenie

Ważne jest, aby utrzymywać płytki prostownicy w czystości.

1. Upewnij się, że urządzenie jest wyłączone, odłączone od zasilania i ostygło przed czyszczeniem.
2. Użyj czystej, miękkiej i lekko wilgotnej ściereczki, aby wytrzeć prostownicę i uchwyt.
3. Nie używaj żadnych przedmiotów, które mogą porysować prostownicę do włosów.
4. Nie wolno używać rozcieńczalników, benzyny, alkoholu, środków chemicznych itp. do czyszczenia urządzenia.

FAQ

1. Płytki prostownicy mogą nie stykać się całkowicie, gdy są zamknięte, co jest nieodłączną cechą prostownic do włosów. Jest to cecha wspólna dla większości prostownic do włosów, bez negatywnego wpływu na ich prostowanie.
2. Ta prostownica do włosów jest kompatybilna z napięciem elektrycznym 100V-240V. Do użytkowania prostownicy nie jest wymagany konwerter elektryczny. Jeżeli wtyczka produktu nie pasuje do gniazda zasilającego, konieczny będzie specjalny adapter.

Dziękujemy za zakup prostownicy do włosów V7 marki Kipozi.

Ochrona środowiska



Zużyty sprzęt elektroniczny oznakowany zgodnie z dyrektywą Unii Europejskiej, nie może być umieszczany łącznie z innymi odpadami komunalnymi. Podlega on selektywnej zbiórce i recyklingowi w wyznaczonych punktach. Zapewniając jego prawidłowe usuwanie, zapobiegasz potencjalnym, negatywnym konsekwencjom dla środowiska naturalnego i zdrowia ludzkiego. System zbierania zużytego sprzętu zgodny jest z lokalnie obowiązującymi przepisami ochrony środowiska dotyczącymi usuwania odpadów. Szczegółowe informacje na ten temat można uzyskać w urzędzie miejskim, zakładzie oczyszczania lub sklepie, w którym produkt został zakupiony.



Produkt spełnia wymagania dyrektyw tzw. Nowego Podejścia Unii Europejskiej (UE), dotyczących zagadnień związanych z bezpieczeństwem użytkowania, ochroną zdrowia i ochroną środowiska, określających zagrożenia, które powinny zostać wykryte i wyeliminowane.

Szczegółowe informacje o warunkach gwarancji dystrybutora / producenta dostępne na stronie internetowej <https://serwis.innpro.pl/gwarancja.php>